












CONSULTAZIONI EUROPEE DEL 2024

N°	Sede	Sabato			Domenica									ELETTORI				
		Ore 0,63	Ore 23,00 VOTANTI		Ore 7,30	Ore 12,00 VOTANTI			Ore 19,00 VOTANTI			Ore 23,00 VOTANTI						
		Cost. Uff.	M.	F.	Totale	Cost. Uff.	M.	F.	Totale	M.	F.	Totale	M.	F.	Totale	M	F	Totale
1°	Montecreto	SI	0	0	84	SI	0	0	160	0	0	246	145	127	272	186	161	347
2°	Acquaria	SI	0	0	71	SI	0	0	173	0	0	261	168	146	314	215	196	411
Totale							0	0	333	0	0	507	313	273	586	401	357	758
Percentuali									43,93			66,89			77,31			

N°	Sede	1	2	3	4	5	6	7	8	9	10	11	12	TOTALE VOTI VALIDI	SCHEDE BIANCHE	SCHEDE NULLE	CONT. NON ASS.	TOTALE VOTI NULLI	TOTALE
																			
1°	Montecreto	12	0	1	1	3	16	0	4	72	90	19	17	235	19	18	0	37	272
2°	Acquaria	16	1	2	1	6	8	1	3	97	105	19	26	285	18	11	0	29	314
TOTALE		28	1	3	2	9	24	1	7	169	195	38	43	520	37	29	0	66	586
Percentuali		4,78	0,17	0,51	0,34	1,54	4,10	0,17	1,19	28,84	33,28	6,48	7,34	88,74	6,31	4,95	0,00	11,26	

